



# SEAT Ateca

Tarifs SEAT Ateca - MY2024 - 01.05.2024

# Sommaire

5

**TARIFS**

6

**BUSINESS**

7

**ÉQUIPEMENTS DE SÉRIE**

8

**FINITIONS**

10

**PERSONNALISATION**

13

**PACKS**

14

**OPTIONS**

16

**OFFRES**

17

**CARACTÉRISTIQUES TECHNIQUES**

Live large.

[Trouvez un distributeur](#)

[Configurez votre SEAT Ateca](#)

Live large = Vivez intensément.



# Le SUV SEAT Ateca.

Dynamique, robuste,  
aventurier : dès le premier  
coup d'oeil, le design du SUV  
SEAT Ateca ne laisse personne  
indifférent.

Le mieux est encore de  
s'installer à son volant, et de  
partir arpenter les chemins du  
quotidien.

# Intelligence urbaine.

Que ce soit sur la route grâce à ses technologies de conduite autonome Drive Assist, ou une fois à destination grâce à son hayon électrique mains-libres, son accès et démarrage sans clef ou encore sa connectivité SEAT Connect, le SUV Ateca est l'allié parfait de votre quotidien.



# Tarifs Ateca

	MOTORISATIONS	PUISS. FISC. CV	ÉMISSIONS DE CO <sub>2</sub> MIXTES WLTP		BONUS / MALUS		VIGNETTE CRIT'AIR	CONSO. MIXTE WLTP L/100km (mini-maxi)	Codes modèles	COPA [KHP2_ + [P31]	XPERIENCE [KHP8_
			g/km		2024						
			mini	maxi	mini	maxi					
ESSENCE	1.0 TSI 115 ch BVM6 Start/Stop	6	144	146	1 386 €	1 629 €	1	6,3 - 6,4	_WX0000	33 690 €	-
	1.5 TSI 150 ch DSG7 Start/Stop	8	151	155	2 370 €	3 119 €	1	6,7 - 6,8	_NZ0000	-	42 500 €
DIES.	2.0 TDI 150 ch DSG7 Start/Stop	8	142	146	1 172 €	1 629 €	2	5,4 - 5,6	_FZ0000	41 990 €	46 700 €

Toutes les motorisations essence et diesel sont équipées d'un filtre à particules. Toutes les motorisations diesel sont équipées d'un convertisseur catalytique d'oxyde d'azote avec réservoir de 12 L d'AdBlue®. Données établies selon la procédure WLTP Phase 2. Pour connaître la valeur CO<sub>2</sub> exacte de chaque véhicule, veuillez consulter le configurateur sur le site SEAT.fr.

Remarque : réduction du malus pour une famille d'au moins 3 enfants à charge qui achète un véhicule neuf => baisse de 20 g par enfant du taux d'émission de CO<sub>2</sub> pris en compte pour le calcul du malus.  
<https://www.service-public.fr/>

## Vivez plus intensément grâce à la polyvalence du SUV SEAT Ateca



# Tarifs Ateca Business

	MOTORISATIONS	PUISSANCE FISCALE CV	ÉMISSIONS DE CO <sub>2</sub> MIXTES WLTP		BONUS/MALUS		VIGNETTE CRIT'AIR	CONSO. MIXTE WLTP L/100km	Codes modèles	BUSINESS [KHP2_ + [P30]
			g/km		2024					
			mini	maxi	mini	maxi				
ESS.	1.0 TSI 115 ch BVM6 Start/Stop	6	137	139	740 €	898 €	1	6,0 - 6,1	_WX0000	33 085 €
	1.5 TSI 150 ch ACT DSG7 Start/Stop	8	145	148	1504 €	1901 €	1	6,4 - 6,6	_NZ0000	37 185 €
DIES.	2.0 TDI 150 ch DSG7 Start/Stop	8	136	138	650 €	818 €	2	5,2 - 5,3	_FZ0000	41 385 €

Toutes les motorisations essence et diesel sont équipées d'un filtre à particules. Toutes les motorisations diesel sont équipées d'un convertisseur catalytique d'oxyde d'azote avec réservoir de 12 L d'AdBlue®. Données établies selon la procédure WLTP Phase 2.

Pour connaître la valeur CO<sub>2</sub> exacte de chaque véhicule, veuillez consulter le configurateur sur le site SEAT.fr

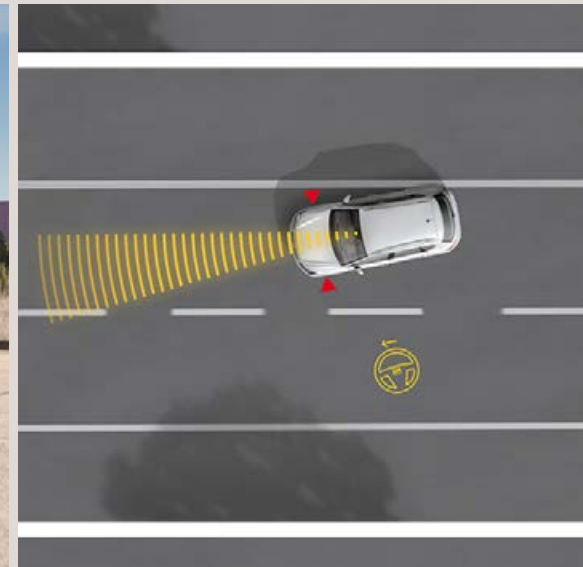
## L'Ateca taillé sur-mesure pour les sociétés

### Équipements spécifiques Ateca Business

- Roue de secours compacte 18"
- Connectivity Box avec chargeur à induction
- Pack Drive Assist M, comprenant régulateur de vitesse adaptatif ACC et feux de route intelligents
- Hayon électrique

Codes obligatoires Ateca Business : P30, PG6, PB1, PDF (sauf si option PDH), PCD (sauf si option PHF).

Visuels présentés avec options.



# Principaux équipements de série



## Design & extérieur

- Rétroviseurs extérieurs et poignées de portes couleur carrosserie
- Rétroviseurs extérieurs dégivrants réglables et rabattables électriquement avec abaissement automatique du rétroviseur passager en marche arrière et rappels latéraux de clignotants intégrés
- Contour de calandre chromé
- Projecteurs Full LED et feux arrière LED
- Projecteurs antibrouillard avant à LED
- Vitres arrière surteintées

## Confort & intérieur

- Console centrale, volant et aérations avec applications Gris Atome
- Volant sport multifonction en cuir à méplat réglable en hauteur et en profondeur (avec palettes sur DSG)
- Sièges conducteur et passager réglables en hauteur avec réglage lombaire
- Couvercle rabattable
- 2 Fixations Isofix + Top Tether intégrées aux sièges arrière pour ancrage de sièges enfant
- Banquette arrière rabattable 2/3 - 1/3 avec accoudoir et trappe à skis
- Keyless Access (accès et démarrage mains-libres) avec 2 télécommandes
- Climatisation automatique 'Climatronic' bi-zone avec système 'PureAir'
- Accoudoir central à l'avant réglable en hauteur et profondeur avec compartiment de rangement
- Vitres avant et arrière électriques à impulsion avec verrouillage
- Prise 12 V à l'avant
- Spots de lecture à l'avant et à l'arrière

## Info-divertissement

- Système de navigation Navi System+ 9,2"
- 4 prises USB-C éclairées
- SEAT CONNECT Media & Internet
- Bluetooth®
- Full Link sans fil (Android Auto® + Apple CarPlay®)
- Radio numérique DAB
- Digital Cockpit 8"
- Régulateur / limiteur de vitesse

## Sécurité & aides à la conduite

- Airbags frontaux, latéraux et rideaux (passager déconnectable)
- Airbag de genoux conducteur
- Frein à main électrique
- Anti-blocage des roues (ABS) et contrôle de stabilité électronique (ESC)
- Aide au démarrage en côte (HHC)
- Antipatinage électronique (ASR) et assistance au freinage d'urgence (EBA)
- Détection de sous-gonflage des pneumatiques
- Différentiel électronique XDS
- Système 'Start-Stop' automatique et dispositif de récupération de l'énergie de freinage
- Protection antidémarrage électronique
- Détection de fatigue et somnolence
- Front Assist : système de surveillance périmétrique avec fonction de freinage de secours en ville
- Lane Assist : aide au maintien dans la voie
- Sign Assist : reconnaissance des panneaux de signalisation
- Aide au stationnement arrière
- Activation automatique des feux de détresse lors d'un freinage d'urgence
- Kit anticrevaillon
- Garantie 2 ans, kilométrage illimité



# Finition COPA

Offrez-vous un concentré  
du savoir-faire SEAT

## Design & extérieur

- Jantes alliage 18" PERFORMANCE Machined
- Projecteurs antibrouillard avant à LED
- Inserts de pare-chocs avant et arrière chromés
- Rails de toit et entourages des vitres latérales chromés
- Protections de passages de roues noires
- Vitres arrière surteintées
- Welcome lights - éclairage extérieur LED projetant "Hola!" au sol lors du déverrouillage du véhicule

## Confort & intérieur

- Sellerie en suédine noire
- Porte-documents sous le siège conducteur
- Aumônières de rangement au dos des sièges avant
- Rétroviseurs extérieurs dégivrants et rabattables électriquement avec abaissement automatique du rétroviseur passager en marche arrière
- Accoudoir central à l'arrière avec porte-gobelets
- Climatronic - climatisation automatique bizona
- Advanced Ambient Light - éclairage d'ambiance intérieur personnalisable

## Technologies & aides à la conduite

- Digital Cockpit Pro 10"
- Détecteur de pluie & luminosité
- Rétroviseur intérieur électrochrome
- Caméra de recul avec aide au stationnement avant et arrière
- Park Assist - système d'aide active au stationnement
- Keyless Access - accès et démarrage mains-libres
- Pack Drive Assist M - régulateur de vitesse adaptatif ACC et Light Assist

## Info-divertissement

- Système d'info-divertissement NaviSystem+ avec écran HD 9,2"
- SEAT CONNECT Media & Internet
- Full Link sans fil (Android Auto® + Apple CarPlay®)
- Connectivity Box - chargeur à induction pour téléphone mobile

Codes obligatoires Ateca COPA : P31, PB1, PFK, PK5, PL7, PLH, PUP, PDF (sauf si option PDH).



# Finition Xperience

Optez pour l'esprit d'aventure avec la finition Xperience


[COPA + 4 625 €]

## Design & extérieur

- Jantes alliage 18" PERFORMANCE
- Pack Design Xperience comprenant sabot de protection avant, diffuseur arrière et inserts latéraux Gris Aluminium
- Calandre spécifique Xperience avec contour et estampillage chromés
- Seuils de porte avant siglés "XPERIENCE" en aluminium rétro-éclairés
- Clignotants arrière à défilement
- Grand toit ouvrant panoramique
- Direction dynamique

## Technologie & confort

- Top View camera 360°
- SEAT Drive Profile avec molette de sélection du mode de conduite - Eco, Comfort, Sport ou Individual
- Hayon électrique avec fonction d'ouverture mains-libres Virtual Pedal



Visuels présentés avec options.

# Peintures



## Bleu Energy

Vernie

[K4K4]



## Blanc Bila

Vernie

[9P9P] - Prix client 210€



## Rouge Velvet

Personnalisée

[K1K1] - Prix client 910€



## Argent Reflex

Métallisée

[8E8E] - Prix client 650€



## Gris Graphite

Métallisée

[5X5X] - Prix client 650€



## Noir Magique

Métallisée

[1Z1Z] - Prix client 650€



## Blanc Nevada

Métallisée

[2Y2Y] - Prix client 650€



Business   
 COPA   
 Xperience   
 De série   
 En option

# Jantes

## 17"



**Jantes alliage 17"**  
**DYNAMIC**

B



**Jantes alliage 17"**  
**DYNAMIC Machined**

B [PUA] - Prix client 430€

## 18"



**Jantes alliage 18"**  
**PERFORMANCE Machined**

C



**Jantes alliage 18"**  
**PERFORMANCE**

X

## 19"



**Jantes alliage 19"**  
**PREMIUM Machined**

X [PUU] - Prix client 680€

Business  B

COPA  C

Xperience  X

De série

En option



# Intérieur



- Sellerie textile Dallas / textile Olot avec inserts Noir Titan
- Tableau de bord noir Titane avec inserts Gris Atome
- Contre-portes en textile Olot

B [BK] - Sièges Confort



- Sellerie bimatière suédiva noire avec surpiquûres grises
- Tableau de bord noir Titane avec insert effet bois clair
- Contre-portes noir Titane

X [BL] - Sièges ergonomiques\*



- Sellerie bimatière suédiva noire avec surpiquûres grises
- Tableau de bord noir Titane avec inserts Gris Atome
- Contre-portes noir Titane

B  C [BK+PL7] - Sièges ergonomiques\*  
Prix client 475€



- Sellerie en cuir noir avec sièges AV chauffants
- Tableau de bord noir Titane avec insert bois clair
- Contre-portes noir Titane

X [BL+WLI] - Sièges ergonomiques\*  
Prix client 1195€

Business  B  
COPA  C  
Xperience  X  
De série  ■  
En option  □



# Packs d'aides à la conduite semi-autonome

	PACK DRIVE ASSIST M	PACK DRIVE ASSIST L	PACK DRIVE ASSIST XL
Régulateur de vitesse adaptatif ACC prédictif	✓	✓	✓
Light Assist	✓	✓	✓
Lane Assist Plus			✓
Side Assist		✓	✓
Exit Assist		✓	✓
Traffic Jam Assist			✓
Travel Assist			✓
Arrêt d'urgence			✓
Pre-crash Assist			✓
Volant chauffant			✓
PRIX CLIENT / FINITIONS	<b>B</b> <b>C</b> <b>X</b> - De série	[PDH] <b>B</b> <b>C</b> - Prix client 240€ <b>X</b> - Prix client 390€	[PDN] <b>X</b> - Prix client 470€

## Technolab : les technologies SEAT décryptées

- **Side Assist - Surveillance d'angles morts** : Avertit le conducteur de la présence d'un véhicule dans l'angle mort via un témoin lumineux sur le rétroviseur
- **Exit Assist - Assistant de sortie de stationnement arrière** : Freine automatiquement en cas de présence d'un véhicule dans la zone de manoeuvre lors d'une sortie de stationnement en marche arrière
- **ACC - Régulateur de vitesse adaptatif prédictif** : Maintient la distance de sécurité souhaitée avec le véhicule qui précède, en ajustant le freinage et l'accélération, et en tenant compte des indications routières et des données GPS
- **Light Assist - Feux de route intelligents** : Alterne automatiquement feux de route et feux de croisement en fonction du trafic
- **Lane Assist Plus** : Permet au véhicule de rester centré sur sa voie par lecture du marquage au sol
- **Pre-crash Assist** : Assure une sécurité maximale aux occupants si un choc imminent est détecté, en refermant les vitres et le toit, en augmentant la tension des ceintures et en déverrouillant les portières
- **Traffic Jam Assist** : Permet au véhicule de se déplacer de façon semi-autonome dans un trafic chargé en dessous de 60 km/h
- **Travel Assist** : Sur le même principe que le Traffic Jam Assist, permet au véhicule de se déplacer de façon semi-autonome sur autoroute quelle que soit sa vitesse
- **Arrêt d'urgence** : Déclenche le freinage et les feux de détresse en cas d'inactivité anormale prolongée du conducteur

Business **B**  
COPA **C**  
Xperience **X**  
De série **■**  
En option **□**

# Options

	CODE OPTION	BUSINESS	COPA	XPERIENCE	PRIX CLIENT
Grand toit ouvrant panoramique Inclut l'Advanced Ambient Light [PLH] sur Business. Supprime le rangement à lunettes au niveau du plafonnier.	[PTC]	<input type="checkbox"/>	<input type="checkbox"/>	<input checked="" type="checkbox"/>	1 365 € 1 165 €
Ciel de pavillon noir	[PBR]	-	-	<input type="checkbox"/>	220 €
Hayon électrique avec système d'ouverture mains-libres 'Virtual Pedal' • Ouverture du hayon en passant le pied sous le pare-choc arrière	[PHF]	<input type="checkbox"/>	<input type="checkbox"/>	<input checked="" type="checkbox"/>	525 € 155 €
Siège conducteur électrique à mémoire Oblige la sellerie cuir [WL1] Supprime les tiroirs sous sièges si le Pack Family [P43] est commandé	[PFZ]	-	-	<input type="checkbox"/>	435 €
Pack Family • Système de déverrouillage rapide de la banquette depuis le coffre • Prise 230 V et prise 12 V dans le coffre • Tiroirs sous les sièges AV (absents si le siège conducteur réglable électriquement [PFZ] est commandé)	[P43]	<input type="checkbox"/>	<input type="checkbox"/>	<input type="checkbox"/>	145€ (100€ si PFZ)
Pack Luxe • Sellerie en cuir noir • Jantes alliage 19" PREMIUM Machined	[P21]	-	-	<input type="checkbox"/>	1 080 €
Plancher de coffre à double-fond	[PFP]	<input type="checkbox"/>	<input type="checkbox"/>	<input type="checkbox"/>	145 €
Crochet d'attelage escamotable électriquement	[PGR]	<input type="checkbox"/>	<input type="checkbox"/>	-	845 €
Pack Transport • Crochet d'attelage escamotable électriquement • Trailer Assist (inclut le Park Assist)	[P33]	-	-	<input type="checkbox"/>	880 €
Roue de secours compacte 18"	[PG6]	<input checked="" type="checkbox"/>	<input type="checkbox"/>	<input type="checkbox"/>	125 €
SEAT Connect Plus 5 ans	[YOR]	<input type="checkbox"/>	<input type="checkbox"/>	<input type="checkbox"/>	70 €

CONFORT &amp; EXTÉRIEUR

De série   
En option   
Non disponible -

# Options

	CODE OPTION	BUSINESS	COPA	XPERIENCE	PRIX CLIENT	
TECHNOLOGIE & AIDES À LA CONDUITE	Beats Audio™ • Système audio premium à 9 HP + 1 caisson de basse avec amplificateur 340 W Oblige la roue de secours compacte 18" [PG6]	[PNB]	<input type="checkbox"/>	<input type="checkbox"/>	<input type="checkbox"/>	465 €
	Park Assist - système d'aide active aux manœuvres de stationnement • Permet au véhicule de se diriger de façon autonome lors des manœuvres de stationnement en créneau et en bataille • Inclut l'aide au stationnement avant	[PK5]	<input type="checkbox"/>	<input checked="" type="checkbox"/>	<input checked="" type="checkbox"/>	400 €
	Pack Drive Assist L	[PDH]	<input type="checkbox"/>	<input type="checkbox"/>	<input type="checkbox"/>	240 € 390 €
	Pack Drive Assist XL	[PDN]	-	-	<input type="checkbox"/>	470 €
	Régulation adaptative du châssis DCC • Système d'amortissement piloté s'adaptant en temps réel à l'état de la chaussée, assurant un confort maximal et un comportement routier optimisé • Inclut le SEAT Drive Profile	[PDC]	-	-	<input type="checkbox"/>	990 €
GARANTIE	Extension de garantie 1 an ou 30 000 km	[YW1]	<input type="checkbox"/>	<input type="checkbox"/>	<input type="checkbox"/>	145 €
	Extension de garantie 2 ans ou 80 000 km	[YW5]	<input type="checkbox"/>	<input type="checkbox"/>	<input type="checkbox"/>	445 €
	Extension de garantie 3 ans ou 100 000 km	[YW8]	<input type="checkbox"/>	<input type="checkbox"/>	<input type="checkbox"/>	815 €

De série   
 En option   
 Non disponible -

# Offres de financement

## Votre Crédit Classique

La formule la plus connue pour financer votre véhicule neuf ou d'occasion qui vous permet d'en être immédiatement propriétaire.

### Le principe et les avantages :

- SEAT Financial Services vous prête\* la différence entre le prix de vente du véhicule et votre apport initial éventuel
- Ajustez la durée du financement de 12 à 60 mois, avec ou sans apport
- Remboursez le montant financé et les intérêts sous forme d'échéances constantes, vous permettant de planifier vos remboursements
- Associez les assurances et garanties complémentaires à votre crédit et à votre véhicule
- Remboursez à tout moment, par anticipation

## Votre Location Abrégio Style

La formule Abrégio Style (Location avec Option d'Achat) vous permet de financer un véhicule neuf en ne payant que son utilisation réelle, vous permettant ainsi d'en changer facilement tous les 2, 3 ou 4 ans.

### Le principe et les avantages :

- Une formule de location sur 24, 36, 37 ou 48 mois
- Vous payez des loyers mensuels\* d'un montant bien inférieur à celui d'un financement classique, correspondant à la décote du véhicule sur la durée de la location et non à son amortissement total
- Vous avez la possibilité de reconstituer tout ou partie de votre apport initial, grâce à la restitution du dépôt de garantie
- Associez les assurances et garanties complémentaires à votre location et à votre véhicule
- À la fin de votre contrat, 3 possibilités s'offrent à vous :
  1. Optez pour une nouvelle SEAT en faisant reprendre votre véhicule par votre distributeur pour le montant équivalent à celui de l'option d'achat finale\*\*.
  2. Devenez propriétaire de votre SEAT en réglant le montant de l'option d'achat finale correspondant à l'engagement de reprise du véhicule par votre Distributeur. Celle-ci est connue dès le début du contrat et déterminée en fonction du modèle, de la durée du contrat et du kilométrage total prévu.
  3. Restituez votre véhicule et soyez libre de tout engagement si vous avez respecté(e) les conditions stipulées dans le contrat.

## Votre Location Longue Durée à Particulier

La formule de Location Longue Durée propose aux locataires de ne payer que l'utilisation du véhicule sous forme de loyers mensuels pour des durées de 2, 3 ou 4 ans.

### Le principe et les avantages :

- Vous payez des loyers mensuels\* d'un montant bien inférieur à celui d'un financement classique de durée identique
- Vous pouvez associer les assurances et services complémentaires en un seul et même loyer
- À la fin de votre contrat, vous restituez votre SEAT à votre Distributeur\*\* et vous avez la possibilité de la renouveler sans vous soucier de sa revente

Un crédit vous engage et doit être remboursé. Vérifiez vos capacités de remboursement avant de vous engager.

\*Sous réserve d'acceptation du dossier par VOLKSWAGEN BANK GMBH - SARL de droit allemand - Capital social : 318 279 200 € - Siège social : Braunschweig (Allemagne) - RC/HRB Braunschweig : 1819 - Intermédiaire d'assurance européen : D-HNQM-UQ9MO-22 (www.orias.fr) - Succursale France : Bâtiment Ellipse, 15 avenue de la Demi-Lune - 95700 Roissy-en-France - RCS Pontoise : 451 618 904 - Administration et adresse postale : 11, avenue de Boursonne - B.P. 61 - 02601 Villers-Cotterêts Cedex.

\*\*Les kilomètres excédentaires et des frais de remise en état éventuels restent à la charge du client locataire.



# Caractéristiques techniques

## Essence

	1.0 TSI 115 CH BVM6 START/STOP	1.5 TSI 150 CH DSG7 START/STOP
<b>MOTEUR</b>		
Puissance fiscale [CV]	6	8
Disposition	Transversale AV	
Nombre de cylindres/type	3 / en ligne	4 / en ligne
Nombre de soupapes	12	16
Cylindrée [cm <sup>3</sup> ]	999	1 498
Puissance maximale [kW/ch/tr/mn]	85 / 115 / 5 500	110 / 150 / 5 000 - 6 000
Couple maximal [Nm/tr/mn]	200 / 2 000 - 3 000	250 / 1 500 - 3 500
Alimentation / suralimentation	TSI - injection directe électronique stratifiée + turbo	
<b>PERFORMANCES</b>		
Vitesse maximale [km/h]	183	202
Accélération 0-100 km/h [s]	11,0	9,0
Accélération 80-120 km/h [s]	11,2	10,0
Accélération 1000 m départ arrêté [s]	33,3	30,6
<b>CO<sub>2</sub></b>		
Cycle mixte [g/km] WLTP mini	137	145
Cycle mixte [g/km] WLTP maxi	145	155
<b>CONSO.</b>		
Cycle mixte [L/100 km] WLTP mini	6,0	6,6
Cycle mixte [L/100 km] WLTP maxi	6,4	6,8

\*Données en cours d'homologation

# Caractéristiques techniques

## Essence

	1.0 TSI 115 CH BVM6 START/STOP	1.5 TSI 150 CH DSG7 START/STOP	
TRANSMISSION	Type de transmission	Aux roues avant	
	Nombre de rapports / Type	6 / manuelle	7/DSG
CHÂSSIS	Suspension avant	Indépendante type McPherson (DCC selon équipement)	
	Suspension arrière	Suspension arrière à essieu de torsion (DCC en option)	
	Direction/type	Direction à assistance électromécanique (progressive sur Xperience et FR)	
FREINS	Type de freinage	Double circuit hydraulique, système de freinage en diagonale avec assistance	
	Type / Dimensions freins avant (mm)	Disques ventilés / 288 x 25 (312 x 25 avec DCC et/ou jantes 19")	
	Type / Dimensions freins arrière (mm)	Disques / 272 x 10	
CARROSSERIE	Longueur/largeur/hauteur (mm)	4 381 / 1841 / 1615	4 381 / 1841 / 1615
	Empattement (mm)	2 638	
	Voies avant/arrière (mm)	1 576 / 1 541	
	Volume du coffre banquette non rabattue (L)	510	
	Volume du réservoir de carburant (L)	50	
	Nombre de place homologuées	5	
POIDS	Poids en ordre de marche avec chauffeur (kg)	1 341	1 418
	Poids maximum autorisé* (kg)	1 870	1 940
	Poids remorquable non freiné / freiné 8% / freiné 12% (kg)	670 / 1500 / 1300	700 / 1800 / 1600
PNEUS	Dimensions des pneumatiques 17"	215/55 R17 94V	
	Dimensions des pneumatiques 18"	215/50 R18 92W	
	Dimensions des pneumatiques 19"	-	235/40 R19 96Y

\* Le poids maximum autorisé varie selon la taille des jantes et les dimensions des pneumatiques.

Note : Pour consulter les étiquettes de performances de chaque pneumatique, veuillez consulter le configurateur sur le site SEAT.fr

# Caractéristiques techniques

## Diesel

		2.0 TDI 150 CH DSG7 START/STOP
MOTEUR	Puissance fiscale [CV]	8
	Disposition	Transversale AV
	Nombre de cylindres/type	4/ en ligne
	Nombre de soupapes	16
	Cylindrée [cm <sup>3</sup> ]	1 968
	Puissance maximale [kW/ch/tr/mn]	110 / 150 / 3 000 - 4 200
	Couple maximal [Nm/tr/mn]	360 / 1 600 - 2 750
	Alimentation / suralimentation	TDI - injection directe électronique à rampe commune + turbo
PERFORMANCES	Vitesse maximale [km/h]	202
	Accélération 0-100 km/h [s]	9"0
	Accélération 80-120 km/h [s]	10"4
	Accélération 1000 m départ arrêté [s]	30"7
CO <sub>2</sub>	Cycle mixte [g/km] WLTP mini	136
	Cycle mixte [g/km] WLTP maxi	146
CONSO.	Cycle mixte [L/100 km] WLTP mini	5,2
	Cycle mixte [L/100 km] WLTP maxi	5,6

Données établies selon la procédure WLTP Phase 2.

# Caractéristiques techniques

## Diesel

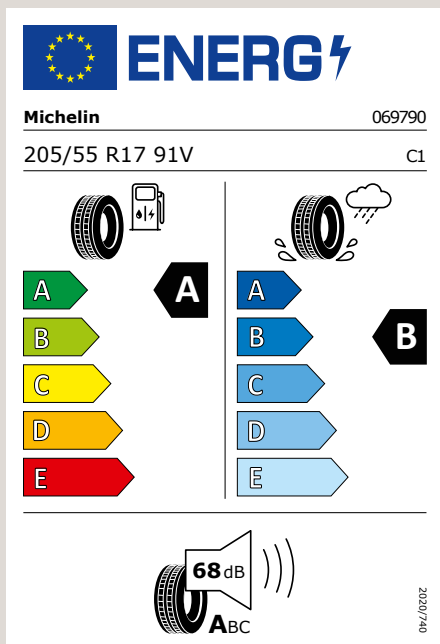
		2.0 TDI 150 CH DSG7 START/STOP
TRANSMISSION	Type de transmission	Aux roues avant
	Nombre de rapports / Type	7/ DSG
CHÂSSIS	Suspension avant	Indépendante type McPherson (DCC selon équipement)
	Suspension arrière	Suspension arrière à essieu de torsion (DCC selon équipement)
	Direction/type	Direction à assistance électromécanique (progressive sur Xperience et FR)
FREINS	Type de freinage	Double circuit hydraulique, système de freinage en diagonale avec assistance
	Type / Dimensions freins avant (mm)	Disques ventilés / 312 x 25
	Type / Dimensions freins arrière (mm)	Disques / 272 x 10
CARROSSERIE	Longueur/largeur/hauteur (mm)	4 381 / 1 841 / 1 615
	Empattement (mm)	2 638
	Voies avant/arrière (mm)	1 576 / 1 541
	Volume du coffre banquette non rabattue (L)	510
	Volume du réservoir de carburant (L)	50
	Nombre de place homologuées	5
POIDS	Poids en ordre de marche avec chauffeur (kg)	1 514
	Poids maximum autorisé* (kg)	2 030
	Poids remorquable non freiné / freiné 8% / freiné 12%	750 / 1 900 / 1 800
PNEUS	Dimensions des pneumatiques 17"	215/55 R17 94V
	Dimensions des pneumatiques 18"	215/50 R18 92W
	Dimensions des pneumatiques 19"	235/40 R19 96Y

\* Le poids maximum autorisé varie selon la taille des jantes et les dimensions des pneumatiques.

Note : Pour consulter les étiquettes de performances de chaque pneumatique, veuillez consulter le configurateur sur le site SEAT.fr

# Caractéristiques techniques

## Label Pneumatiques



Toutes les étiquettes des labels pneumatiques sont téléchargeables directement sur le configurateur SEAT, disponible à cette adresse :

**<https://configurateur.seat.fr/>**

Les pneumatiques ne sont pas fabriqués par SEAT. La documentation relative aux pneumatiques a été élaborée par le fournisseur de pneumatiques en application du règlement (UE) 2020/740.

# Caractéristiques techniques



\* Avec des pneumatiques 185/70 R14 ET38



SEAT poursuit une politique de développement continu de ses produits et se réserve le droit de modifier leurs caractéristiques, leurs couleurs et leurs prix sans préavis.

Les informations contenues dans ce document sont uniquement fournies à titre indicatif, à destination des particuliers, en France métropolitaine, dans la limite des stocks disponibles et selon les caractéristiques véhicules. Bien que SEAT ait consenti à tous les efforts pour s'assurer de l'exactitude des caractéristiques au moment de la publication de ce document (Tarifs SEAT Ateca - MY2024 - 01.05.2024), nous vous invitons à consulter votre Distributeur SEAT pour de plus amples informations. Tous droits réservés. Toute reproduction totale ou partielle est interdite.